

第 38 届全国青少年科技创新大赛申报流程示例

(以中学生作品申报为例)

1. 打开大赛申报地址：<https://qsnkjcxds-kp.cast.org.cn/front/national>，或从大赛官网（<https://cyscc.org/castic/#/home>）首页进入申报登录页面：



English | 中文

智慧科协

密码登录 短信登录

手机号 +86 请输入手机号

密码 请输入密码

我已阅读并同意《用户协议》《隐私协议》

记住我 [忘记密码?](#)

立即登录

[还没有账号? 立即注册](#)

[返回](#)

2. 首次登录请先注册账号：



手机快捷注册/登录 English | 中文

智慧科协

邮箱注册

邮箱 请输入邮箱

[点击完成验证 >>>](#)

验证码 请输入验证码 [获取验证码](#)

密码 请输入密码

确认密码 请再次输入密码

我已阅读并同意《用户协议》《隐私协议》

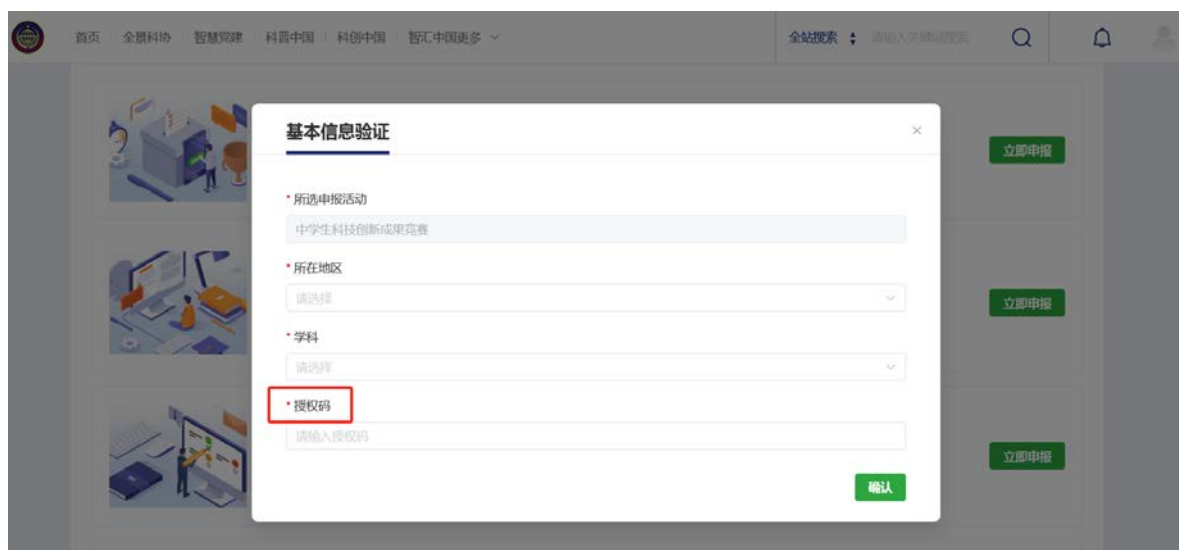
立即注册

3.进入申报首页，选择要申报的赛事，点击“立即申报”：



4.在弹出的对话框里选择所在地区，然后填入授权码进行验证：

*小学、中学、辅导员作品在此步骤还需要选择学科，请认真选择，授权码一旦使用将无法更改学科



5.验证授权码后进入正式申报页面，请先阅读申报须知，将右侧滚动条拉到最底端，然后点击左下角“我已阅读并理解上述申报须知”关闭申报须知：

第38届全国青少年科技创新大赛申报须知
(青少年)

一、申报时间
2024年3月20日-4月20日(中午12:00截止)

二、申报流程
①作品情况--②申报人员情况--③指导教师情况--④上传申报材料--⑤预览申报书--⑥上传申报书
*每页信息填写完成,点击下一步,系统自动保存该页已填信息。

2.一个账号只能申报一个作品。至本人账号登录后方可提交在线申报,无需邮寄纸质申报材料中申报材料。

3.申报书须在线填报并下载打印,申报书的每一页均需每名申报者签名,然后提交包含完整签字、盖章的扫描版申报书。

4.申报者应注意保管好用户名和密码。

5.申报者应保证网上申报内容真实、准确。因申报信息不准确造成的影响,由申报者自己承担责任与后果。

6.关于A类、B类,以及学科选择,请申报者认真阅读大赛规则,按照申报作品的内容进行选择。因作品分类或学科申报错误而对竞赛结果造成的影响,将由申报者自己承担相关责任。

7.青少年科技创新成果作品的查新报告可由专业机构出具,或参照组委会提供的查新报告样表(可在申报页面-上传申报材料处下载)进行规范查新,并提交包含完整签字、盖章的扫描版文件。

8.附件中须提交完整、真实的原始实验记录、研究日志等相关材料,用于证明学生的研究过程和对主要创新点的贡献。作品附件可适当提交研究报告中的辅助图片,如研究作品有实物模型,则需提交时长不超过1分钟的视频资料,用于证明和演示实物模型的功能和创新点。入围终评的作品,须在终评答辩现场向评委提供原始实验记录、研究日志原件。

9.每名申报者和指导教师均须签署诚信承诺书,请按页面提示下载相应的模板,按要求填写后扫描上传。

10.审查过程中如发现作品申报材料需进行补充和完善,申报者需在规定时间内登录系统进行修改和补充,如涉及申报书内容修改,申报者需重新打印申报书,签字盖章后扫描上传至申报平台。

11.申报者应合理安排在线申报时间。临近截止时间,由于申报集中可能会出现网络拥堵,导致无法按时完成申报。如错过申报时间不提供补报。

网络技术咨询邮箱:631161816@qq.com
网络技术咨询电话:010-63589586(周一至周五10:00-18:00)
各省级竞赛组织机构联系方式:https://cyscc.org/castic/#/about/rzjg

我已阅读并理解上述申报须知
 不再显示

关闭

在申报过程中可随时点击页面下端查看申报须知：

开始时间 - 结束时间 请输入专利申请号 0/20 请输入专利申请人 0/20

专利申请日期 请选择专利申请日期 专利号 请输入专利号 0/20 专利批准日期 请选择专利批准日期

论文登载报刊 请输入论文登载报刊 0/100 论文发表日期 请选择论文发表日期 该作品参加的其他赛事名称 请输入该作品参加的其他赛事名称 0/100

* 该作品参加其他赛事获奖情况 请输入该作品参加其他赛事获奖情况 0/100 * 该作品是否基于全国或地方科技创新后备人才培养项目完成 是 否 人才培养项目名称 请输入人才培养项目名称

* 作品简介 请输入作品简介 0/400

下一步 返回 查看申报须知

6.申报第一页需填写作品情况，请按页面提示进行填写：

① 作品情况 ② 申报人员情况 ③ 指导教师情况 ④ 上传申报材料 ⑤ 预览申报书 ⑥ 上传申报书

* 作品名称
请输入作品名称 0 / 100

* 作品分类
请选择作品分类

* 竞赛组别
请选择竞赛组别

* 研究时间
开始时间 - 结束时间

专利申请号
请输入专利申请号 0 / 20

专利申请人
请输入专利申请人 0 / 20

专利申请日期
请选择专利申请日期

专利号
请输入专利号 0 / 20

专利批准日期
请选择专利批准日期

论文登载报刊
请输入论文登载报刊 0 / 100

论文发表日期
请选择论文发表日期

* 该作品参加的其他赛事名称
请输入该作品参加的其他赛事名称 0 / 100

* 该作品参加其他赛事获奖情况
请输入该作品参加其他赛事获奖情况 0 / 100

* 该作品是否基于全国或地方科技创新后备人才培养项目完成
 是 否

人才培养项目名称
请输入人才培养项目名称

* 作品简介
请输入作品简介 0 / 400

[下一步](#) [返回](#) [查看申报须知](#)

7.当前页填写完成后，可直接点击“下一步”(系统将自动保存页面所填信息)，进入下一页面：

首页 | 全景科协 | 智慧党建 | 科普中国 | 科创中国 | 智汇中国更多

全站搜索 : 请输入关键词搜索

开始时间 - 结束时间 请输入专利申请号 0 / 20 请输入专利申请人 0 / 20

专利申请日期 专利号 专利批准日期
请选择专利申请日期 请输入专利号 0 / 20 请选择专利批准日期

论文登载报刊 论文发表日期 * 该作品参加的其他赛事名称
请输入论文登载报刊 0 / 100 请选择论文发表日期 请输入该作品参加的其他赛事名称 0 / 100

* 该作品参加其他赛事获奖情况 * 该作品是否基于全国或地方科技创新后备人才培养项目完成 人才培养项目名称
请输入该作品参加其他赛事获奖情况 0 / 100 是 否 请输入人才培养项目名称

* 作品简介
请输入作品简介 0 / 400

[下一步](#) [返回](#) [查看申报须知](#)

8.申报第二页需填写申报者情况，点击页面左上角“新增申报人员”填写申报者情况；完成后点击右下角“确认”完成申报者添加：



新增申报人员

* 照片
上传申报者1寸免冠彩色近照，尺寸25mm*35mm，大小不超过1m，请勿上传艺术照

* 证件类型
请选择证件类型

* 年级
请选择年级

* 学校电话
请输入学校电话 0 / 20

* 家庭电话
请输入家庭电话 0 / 20

* 父亲职务或职称
请输入父亲职务或职称 0 / 20

* 母亲工作单位
请输入母亲工作单位 0 / 100

* 姓名
请输入姓名 0 / 10

* 民族
请输入民族 0 / 10

* 证件号码
请输入证件号码 0 / 18

* 学校全名
请输入学校全名 0 / 20

邮编
请输入邮编 0 / 6

* 父亲姓名
请输入父亲姓名 0 / 10

* 父亲学历
请选择父亲学历

* 母亲职务或职称
请输入母亲职务或职称 0 / 20

* 性别
 男 女

* 出生日期
请选择出生日期

* 现学历类别
请选择现学历类别

* 学校地址
请输入学校地址 0 / 100

* 家庭住址
请输入家庭住址 0 / 100

* 父亲工作单位
请输入父亲工作单位 0 / 100

* 母亲姓名
请输入母亲姓名 0 / 10

* 母亲学历
请选择母亲学历

确认 取消

9.可以查看、编辑或删除添加的申报者，个人作品只能申报 1 人，集体作品最多可以申报 3 人。申报者全部添加完成后，点击“保存”，然后点击“下一步”进入指导老师情况页面。



10.申报第三页需填写指导老师情况，点击“新增指导老师”填写，可添加 1-3 人：



11.可以查看、编辑或删除指导老师。指导老师全部添加完成后，点击“下一步”进入“上传申报材料”页面。



12.申报第四页需上传申报材料，请根据页面要求上传，带*号为必传项；需使用模板上传的，请在页面最上方下载模板：

注：需使用模板上传的文件①诚信承诺书（小学生、中学生、辅导员）②学习成绩表（中学生）③竞赛成绩及科技课程、科技活动统计表（十佳学校）



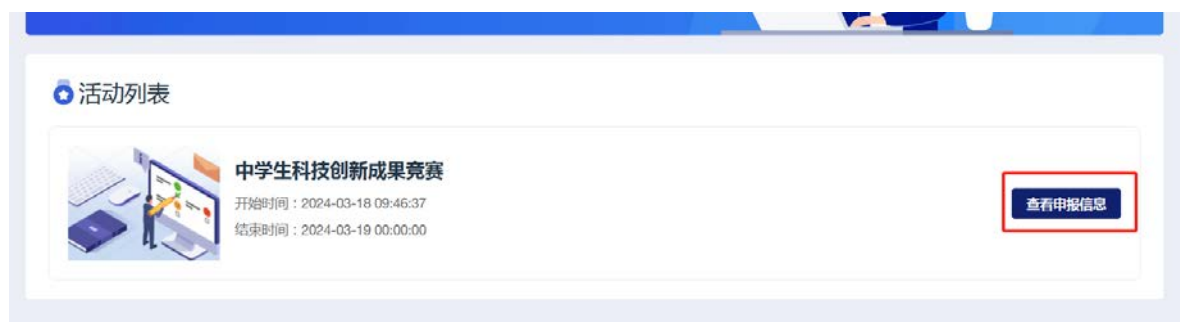
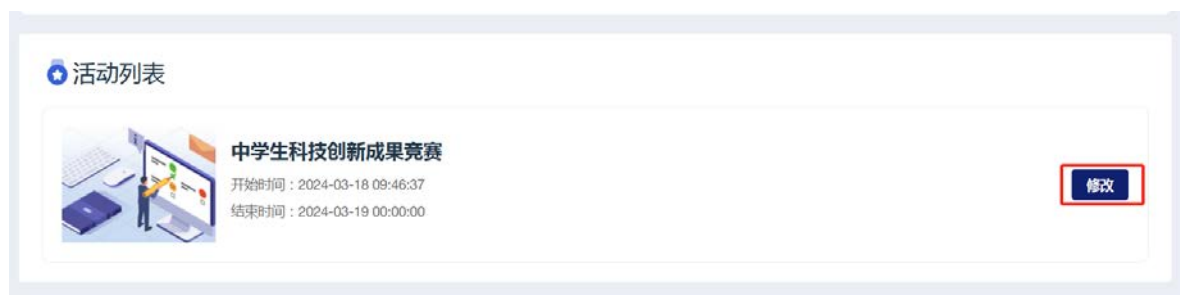
13.按要求上传材料后点击“下一步”进入“预览申报书”，请在预览页下载申报书并打印（点击左下角或右上角下载按钮下载申报书），预览无误后点击“下一步”进入上传申报书，如预览时发现错误请点击上一步返回修改。



14.下载打印的申报书，在指定处签字盖章后，扫描成 PDF 文件，上传至系统，点击“确认提交”，完成申报。



15.未提交的申报，中途退出后可以随时返回申报页面，点击“修改”继续填写；已提交的申报可以点击查看，但不能修改。



16.如在审查阶段被退回修改，作品申报状态将变为“修改”；列表页上方及申报页面下方会有退回原因提示，修改后再次提交即可。如修改内容涉及申报书，需再次打印申报书，签字盖章后上传。

